

電子署名 / タイムスタンプ一括付与・一括検証ソフトウェア JN+ (ジェイエヌプラス)

JN+ の特徴 (利便性)

- ・電子署名とタイムスタンプの付与・検証を一つのソフトウェアで提供
- ・ファイル群、ホルダー指定による一括付与・一括検証を可能に
- ・大量なファイルに対して高速処理が可能に
- ・バッチ連動の機能をオプションにて追加可能に
- ・多重署名が可能に(直列署名のみ)

JN+ の機能

電子ファイルに電子署名・タイムスタンプを付与・検証する機能

電子署名付与

- ・ cms形式対応
- ・ p7s形式対応
- ・ cmt形式対応
- ・一括付与

タイムスタンプ付与

- ・ファイル単位
- ・フォルダ単位
- ・一括付与

電子署名・タイムスタンプ検証

- ・ファイル単位
- ・フォルダ単位
- ・一括検証

JN+ が対応する電子署名・タイムスタンプ

日本電子公証機構が発行する

電子証明書

- ・iPROVE (認定認証業務)
- ・ビジネスユース電子証明書

タイムスタンプ

- ・PFUタイムスタンプ

JN+ の運用

稼働環境

- ・Microsoft Windows Vista
- ・Microsoft Windows 7

導入方法

- ・インストーラーパッケージ
(マウスの操作のみでインストール可)

ユーザインターフェース

- ・GUIによる簡単に操作(裏面参照)

JN+ の料金

価格表示は税込み表示です。ヘルプデスクサービスの料金はお問い合わせください。

	機能	販売価格	ベーシック年間保守 料金(必須)	ベーシック年間保守 料金込み合計価格
JN+本体	電子署名とタイムスタンプ付与ならびに検証	¥453,600	¥68,040	¥521,640
JN+バッチ連動機能 (オプション)	バッチ組み込み可能な機能を提供するオプション	¥151,200	¥22,680	¥173,880
JN+署名検証期間延長 (オプション)	署名検証期間の延長機能を提供するオプション	¥294,000	¥44,100	¥338,100
JN+フルセット	JN+ のフル機能	¥604,800	¥84,000	¥676,520

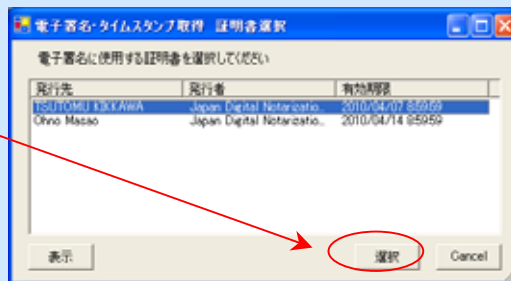
JN+ の操作イメージ

事前に準備しておくこと

- ・ .Net Framework 2.0 のインストール状況を確認
- ・ 電子署名のファイル形式、タイムスタンプの取得単位、TSA局接続情報をセット

1. 電子証明書の選択

キーストア内にある電子証明書を選択



電子証明書選択画面

2. ルートフォルダの指定

2-1. ルートフォルダを選択

電子署名・タイムスタンプを施すルートフォルダを【ルートフォルダ】ボタンにて指定

2-2. 一覧表示

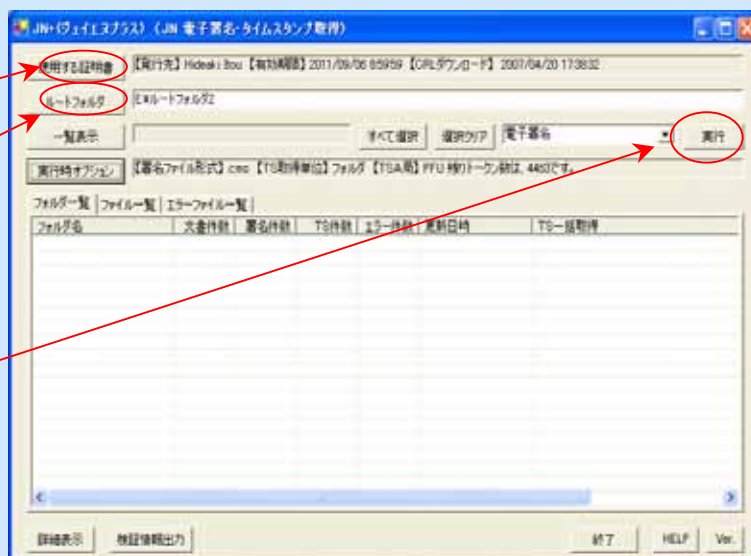
【一覧表示】ボタンにてルートフォルダ配下のフォルダ、ファイルを一覧表示

2-3. 電子署名・タイムスタンプの対象を選択

電子署名・タイムスタンプを施す対象のファイルを選択します。【すべて選択】ボタンでルートフォルダ内を選択

2-4. 処理の選択

実行させる処理をメニューから選択して【実行】ボタンで実行



メイン画面

3. 電子署名・タイムスタンプの付与

3-1. 処理を実行

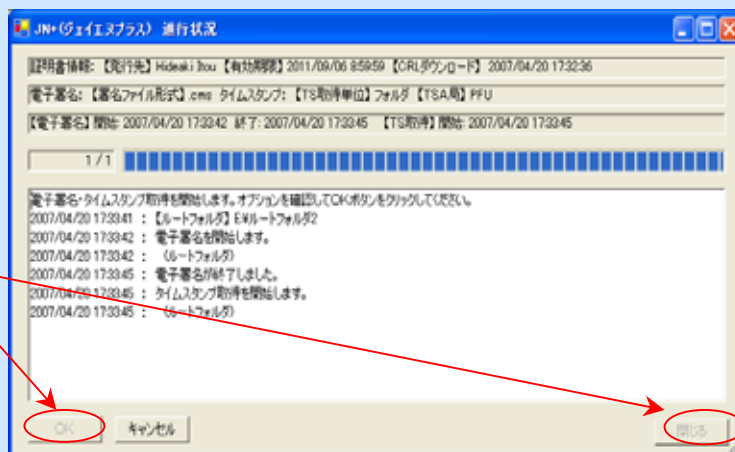
【OK】ボタンにて処理を開始

3-2. 進行状況確認

画面に表示されるメッセージにて進行状況を確認

3-3. 終了

メッセージを確認して、【閉じる】ボタンで終了



進行状況画面

本件に関する詳しい内容につきましては下記にお問合せ下さい。

株式会社 日本電子公証機構
 〒130-0013 墨田区錦糸2丁目-14番-6号
 TEL 03-5819-3871 FAX 03-5819-3873
 URL <http://www.jnotary.com>
 E-mail info@jnotary.com



株式会社
日本電子公証機構

Japan Digital Notarization Authority Co., Ltd.